





























ステップ名称					
		1日前	基準日		
			術前	術中	術後
アウトカム					
手術				手術をします	
検査	採血検査				
	心電図				
	放射線				
食事					
薬剤	注射		注射を受けていただきます		注射を受けていただきます
	投薬	お薬を飲んでいただきます。	肛門からお薬を入れます		
計画	#1 手術に対する不安がある	#1 手術に対する不安がある	#1 手術に対する不安がある	#1 手術に対する不安がある	#1 手術に対する不安がある
	#2 術後疼痛がある	#2 術後疼痛がある	#2 術後疼痛がある	#2 術後疼痛がある	#2 術後疼痛がある
	#3 手術侵襲による感染の可能性がある（創部・腹	#3 手術侵襲による感染の可能性がある（創	#3 手術侵襲による感染の可能性がある（創	#3 手術侵襲による感染の可能性がある（創	#3 手術侵襲による感染の可能性がある（創
	#4 術後縫合不全をおこす可能性がある	#4 術後縫合不全をおこす可能性がある	#4 術後縫合不全をおこす可能性がある	#4 術後縫合不全をおこす可能性がある	#4 術後縫合不全をおこす可能性がある
	#5 手術侵襲、術後安静、麻酔の影響による呼吸器合併症（無気肺、肺炎、肺水腫、肺塞栓	#5 手術侵襲、術後安静、麻酔の影響による呼吸器合併症（無気肺、肺炎、肺水	#5 手術侵襲、術後安静、麻酔の影響による呼吸器合併症（無気肺、肺炎、肺水	#5 手術侵襲、術後安静、麻酔の影響による呼吸器合併症（無気肺、肺炎、肺水	#5 手術侵襲、術後安静、麻酔の影響による呼吸器合併症（無気肺、肺炎、肺水
	#6 術後イレウスの可能性がある	#6 術後イレウスの可能性がある	#6 術後イレウスの可能性がある	#6 術後イレウスの可能性がある	#6 術後イレウスの可能性がある
測定	測定	測定			
観察					
処置					
活動・清潔					
教育・指導					
リハビリ依頼	処置を行います				

6日後	7日後	8日後	9日後	10日後
	検査を受けて頂きます			
				
お薬を飲んでいただきます。	お薬を飲んでいただきます。	お薬を飲んでいただきます。	お薬を飲んでいただきます。	お薬を飲んでいただきます。
				
				
				
				
				
活動	活動	活動	活動	活動
